

## IMPORTANTE

Pesaro, 09/01/2019

**Circ. C/PS**

### Comunicazioni adempimenti in materia di Sicurezza sul Lavoro

**OGGETTO: Corsi di Formazione per operatori addetti alla conduzione di specifiche attrezzature di lavoro ai sensi dell'Accordo Stato – Regioni del 22/02/2012.**

Si inoltra circolare relativa all'organizzazione dei Corsi di Formazione sulla Sicurezza in conformità all'art. 73 d.lgs. 81/2008 e s.m. e l'Accordo Stato Regioni del 22 febbraio 2012.

**Si specifica che i Corsi sono obbligatori per tutte le aziende che hanno dipendenti addetti alla conduzione di specifiche attrezzature di lavoro secondo L'Accordo Stato Regioni del 22/02/2012, di seguito riportate:**

Alla data di entrata in vigore dell' Accordo di cui in oggetto (12/03/13) sono riconosciuti i corsi già effettuati che, per ciascuna tipologia di attrezzatura, soddisfino i seguenti requisiti:

- a) corsi di formazione della durata complessiva non inferiore a quella prevista dagli allegati, composti di modulo teorico, modulo pratico e verifica finale dell'apprendimento;
- b) corsi, composti di modulo teorico, modulo pratico e verifica finale dell'apprendimento, di durata complessiva inferiore a quella prevista dagli allegati a condizione che gli stessi siano integrati tramite il modulo di aggiornamento di cui al punto 6, entro 24 mesi dalla data di entrata in vigore del presente accordo;
- c) corsi di qualsiasi durata non completati da verifica finale di apprendimento a condizione che entro 24 mesi dalla data di entrata in vigore del presente accordo siano integrati tramite il modulo di aggiornamento di cui al punto 6 e verifica finale dell'apprendimento.

**N.B.**

**“9.3. Al fine del riconoscimento del corso effettuato prima dell'entrata in vigore del presente accordo, questo deve essere documentato tramite registro del corso recante: elenco dei partecipanti (con firme), nominativi e firme dei docenti, contenuti, ora di inizio e fine, esiti della valutazione teorica e dell'esercitazione pratica. La documentazione deve essere conservata per almeno 10 anni dalla data di conclusione del corso. Il partecipante al corso deve essere in possesso di attestato di partecipazione.”**

**LA PARTE TEORICA DEI CORSI SI TERRA' PRESSO LA NOSTRA SEDE IN VIA F. CALLEGARI 11, LOC.BORGO SANTA MARIA, PESARO. (A 4 KM DALL'USCITA DELL'AUTOSTRADA IN DIREZIONE URBINO), MENTRE IL LUOGO DELLA PARTE PRATICA VERRA' COMUNICATO DURANTE LO SVOLGIMENTO DELLA PARTE TEORICA.**


**SI PREGA ADERIRE RINVIANDO LA PRESENTE CIRCOLARE  
COMPILATA NEI CAMPI SEGUENTI  
(INDICARE CON UNA X LE ATTREZZATURE E LE ORE NECESSARIE):**

**COMPILARE**

Timbro Azienda

---

**CARRELLI ELEVATORI CON CONDUCENTE A BORDO, CARRELLI SEMOVENTI A BRACCIO TELESCOPICO, SEMOVENTI TELESCOPICI**



Tipologia Attrezzatura	Modulo Giuridico Normativo (ore)	Modulo tecnico (ore)	Modulo Pratico Specifico (ore)	Totale ore
Carrelli elevatori semoventi con conducente a bordo	1	7	4 per carrelli industriali semoventi	12
			4 per carrelli industriali semoventi a bracci o telescopici rotativi	12
			4 carrelli /sollevatori/elevatori semoventi telescopici rotativi	12
			8 per carrelli industriali semoventi, carrelli semoventi a braccio	16

**Corso di 12 ore**

**Partecipanti n° \_\_\_\_\_ Date 21/01/2019 dalle 8.30 alle 12.30 e dalle 14.30 alle 18.30  
22/01/2019 dalle 14.30 alle 18.30**

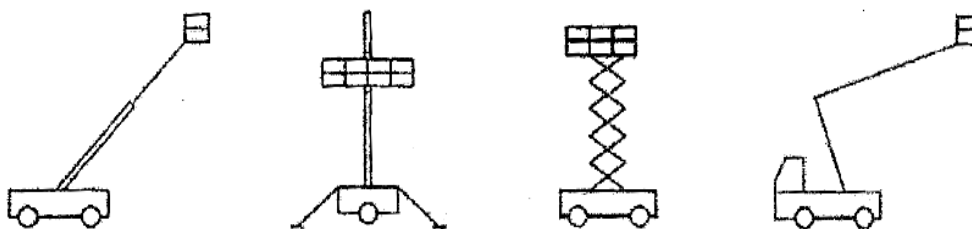
**Corso di 16 ore**

**Partecipanti n° \_\_\_\_\_ Date 21/01/2019 dalle 8.30 alle 12.30 e dalle 14.30 alle 18.30  
22/01/2019 dalle 14.30 alle 18.30  
23/01/2019 dalle 14.30 alle 18.30**

A seguito di partecipazione verrà rilasciato un attestato nominativo in conformità al D.Lgs. 81/2008 ed all'Accordo Stato Regioni del 22/02/2012.

**PER LE ATTREZZATURE RIPORTATE DI SEGUITO, SI PREGA INDICARE CON UNA X LE ATTREZZATURE E LE ORE NECESSARIE IN BASE ALLE ESIGENZE FORMATIVE DELL' AZIENDA.**

**PIATTAFORME DI LAVORO MOBILI ELEVABILI (PLE)**



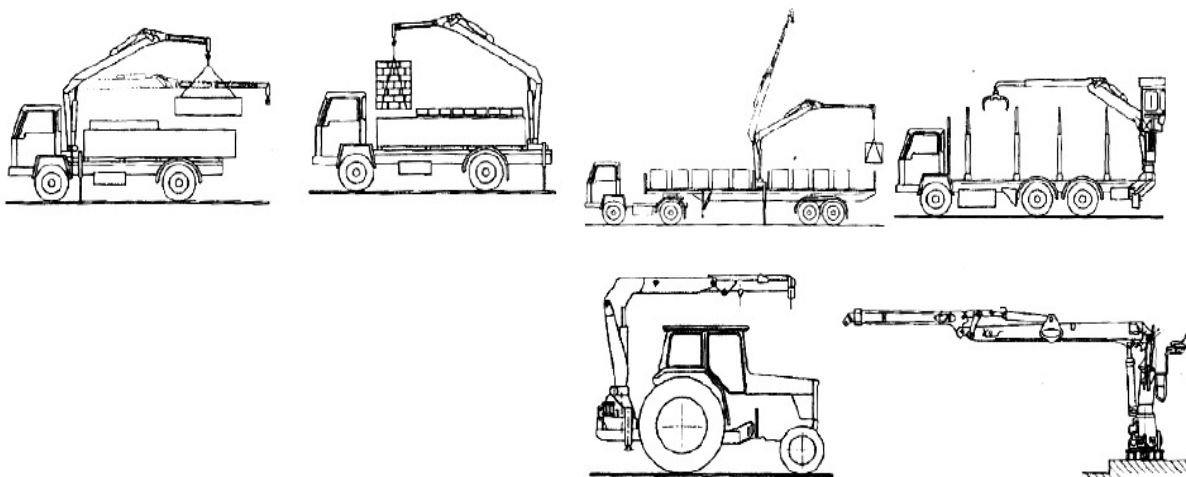
Tipologia Attrezzatura	Modulo Giuridico Normativo (ore)	Modulo tecnico (ore)	Modulo Pratico Specifico (ore)	Totale ore
Piattaforme di Lavoro Mobili Elevabili (PLE)	1	3	4 per PLE su stabilizzatori	8
			4 per PLE che possono operare senza stabilizzatori	8
			6 per l'uso di PLE con e senza stabilizzatori	10

8 ore Addetti n° \_\_\_\_\_

10 ore Addetti n° \_\_\_\_\_

**N.B. Il corso verrà realizzato previo raggiungimento delle quote di iscrizione**

**AUTOGRU' E GRU' SU AUTOCARRO**

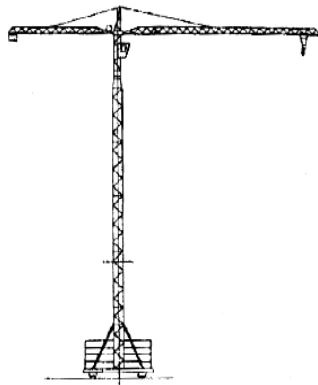


Tipologia Attrezzatura	Modulo Giuridico Normativo (ore)	Modulo tecnico (ore)	Modulo Pratico Specifico (ore)	Totale ore
Gru per autocarro	1	3	8	12

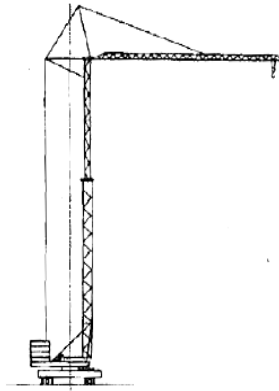
12 ore Addetti n° \_\_\_\_\_

**N.B. Il corso verrà realizzato previo raggiungimento delle quote di iscrizione**

## GRU' A TORRE



Gru a rotazione in alto



Gru a rotazione in basso

Tipologia Attrezzatura	Modulo Giuridico Normativo (ore)	Modulo tecnico (ore)	Modulo Pratico Specifico (ore)	Totale ore
Gru a torre	1	7	4 per gru a rotazione in basso	12
			4 per gru a rotazione alto	12
			6 per gru a rotazione in alto/ basso	14

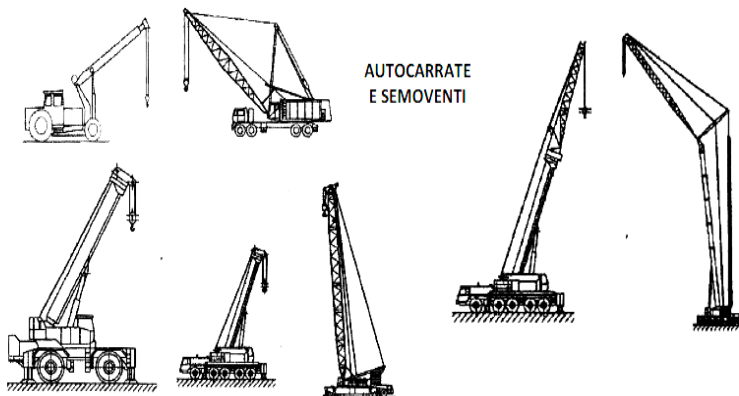
12 ore Addetti n° \_\_\_\_\_

12 ore Addetti n° \_\_\_\_\_

14 ore Addetti n° \_\_\_\_\_

**N.B. Il corso verrà realizzato previo raggiungimento delle quote di iscrizione**

## GRU' MOBILI



AUTOCARRATE  
E SEMOVENTI

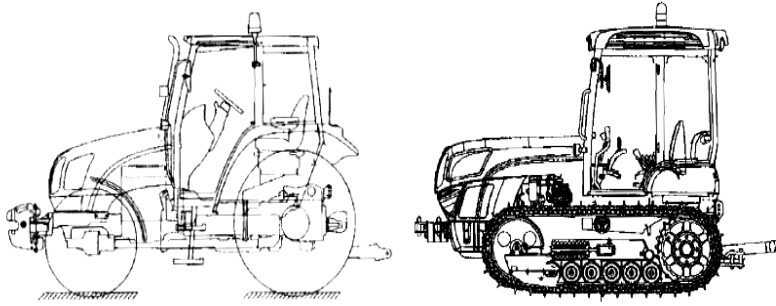
Tipologia Attrezzatura	Modulo Giuridico Normativo (ore)	Modulo tecnico (ore)	Modulo Pratico Specifico (ore)	Totale ore
Gru mobili con braccio telescopico o tralicciato ed eventuale falcone fisso	1	6	7	14
Gru mobile con falcone telescopico o brandeggiabile	1 (modulo giuridico) + 6 (modulo tecnico) + 4 (modulo tecnico)		7 (modulo pratico) + 4 (modulo pratico)	22

14 ore Addetti n° \_\_\_\_\_

22 ore Addetti n° \_\_\_\_\_

**N.B. Il corso verrà realizzato previo raggiungimento delle quote di iscrizione**

## TRATTORI AGRICOLI E FORESTALI



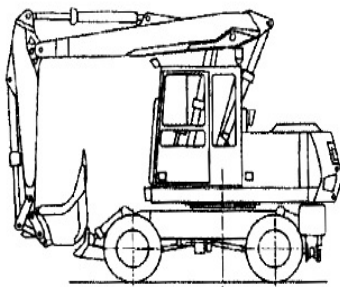
Tipologia Attrezzatura	Modulo Giuridico Normativo (ore)	Modulo tecnico (ore)	Modulo Pratico Specifico (ore)	Totale ore
Trattori agricoli o forestali	1	2	5 per trattori a ruote	8
			5 per trattori a cingoli	8

8 ore (trattori a ruote) Addetti n° \_\_\_\_

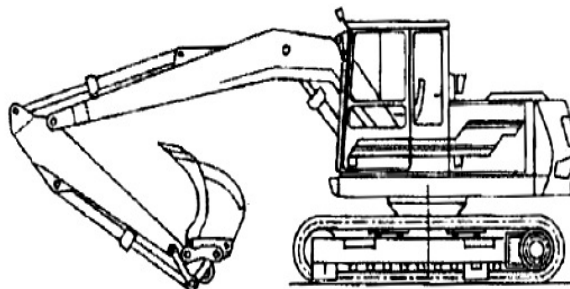
8 ore (trattori a cingoli) Addetti n° \_\_\_\_

**N.B. Il corso verrà realizzato previo raggiungimento delle quote di iscrizione**

## ESCAVATORI IDRAULICI



Esempio di escavatore a ruote



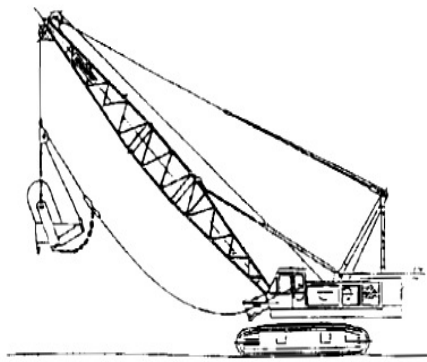
Esempio di escavatore a cingoli

Tipologia Attrezzatura	Modulo Giuridico Normativo (ore)	Modulo tecnico (ore)	Modulo Pratico Specifico (ore)	Totale ore
Macchine Movimento Terra (MMT)	1	3	6 per escavatori idraulici	10

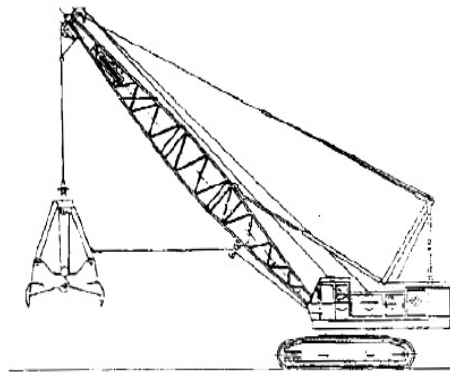
10 ore Addetti n° \_\_\_\_

**N.B. Il corso verrà realizzato previo raggiungimento delle quote di iscrizione**

## ESCAVATORI A FUNE



Esempio di escavatore a fune con benna per il dragaggio




Esempio di escavatore a fune con benna mordente

Tipologia Attrezzatura	Modulo Giuridico Normativo (ore)	Modulo tecnico (ore)	Modulo Pratico Specifico (ore)	Totale ore
Macchine Movimento Terra (MMT)	1	3	6 per escavatori a fune	10

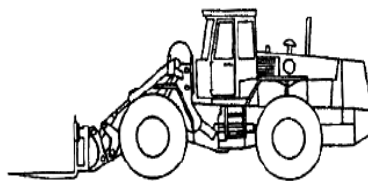
10 ore Addetti n° \_\_\_\_\_

**N.B. Il corso verrà realizzato previo raggiungimento delle quote di iscrizione**

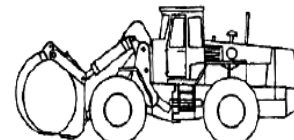
## PALE CARICATRICI




Esempio di caricatore a ruote



Esempio di caricatore a ruote con bracci a forca



Esempio di caricatore a ruote con pinza



Esempio di caricatore a cingoli

Tipologia Attrezzatura	Modulo Giuridico Normativo (ore)	Modulo tecnico (ore)	Modulo Pratico Specifico (ore)	Totale ore
Macchine Movimento Terra (MMT)	1	3	6 per pale cariatrici frontali	10


10 ore Addetti n° \_\_\_\_\_

**N.B. Il corso verrà realizzato previo raggiungimento delle quote di iscrizione**


TERNE




Esempio di terna a ruote



Esempio di terna con attrezzatura per la posa di pali



Esempio di terna a cingoli



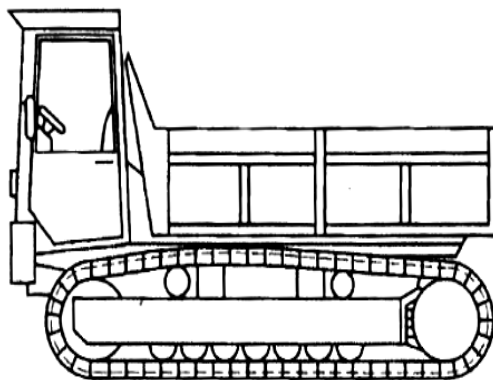
Esempio di terna con trivella

Tipologia Attrezzatura	Modulo Giuridico Normativo (ore)	Modulo tecnico (ore)	Modulo Pratico Specifico (ore)	Totale ore
Macchine Movimento Terra (MMT)	1	3	12 per escavatori idraulici, caricatori frontali a terne	16

16 ore Addetti n° \_\_\_\_\_

**N.B. Il corso verrà realizzato previo raggiungimento delle quote di iscrizione**

AUTORIBALTABILE A CINGOLI



Esempio di autoribaltabile a cingoli

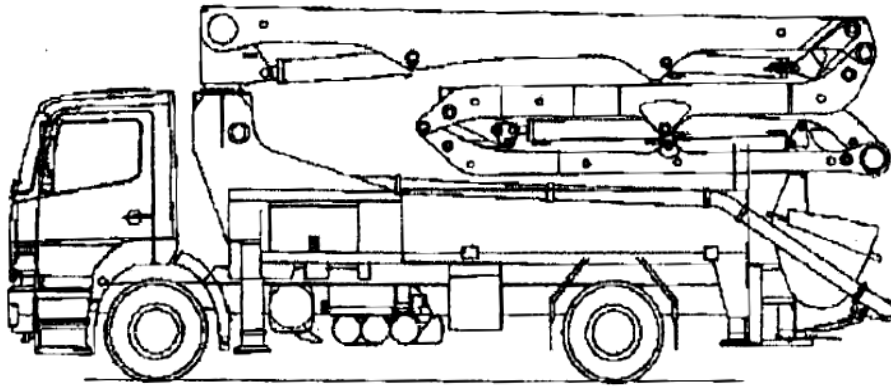
Tipologia Attrezzatura	Modulo Giuridico Normativo (ore)	Modulo tecnico (ore)	Modulo Pratico Specifico (ore)	Total e ore
Macchine Movimento Terra (MMT)	1	3	6 per autoribaltabili a cingoli	10

10 ore Addetti n° \_\_\_\_\_

**N.B. Il corso verrà realizzato previo raggiungimento delle quote di iscrizione**



## POMPA PER IL CALCESTRUZZO



Tipologia Attrezzatura	Modulo Giuridico Normativo (ore)	Modulo tecnico (ore)	Modulo Pratico Specifico (ore)	Totale ore
Pompe per Calcestruzzo	1	6	7	14

14 ore Addetti n° \_\_\_\_

**N.B. Il corso verrà realizzato previo raggiungimento delle quote di iscrizione**

Per qualsiasi necessità e/o richiesta contattare questo Studio ai numeri:

**AMBIENTE SICURO tel. 0721/401063 fax 0721/268544**

Nell'occasione si porgono distinti saluti.

Dott. Bianconi Roberto E-Mail roberto.commerciale@ambientesicuro.com

Sig. Iengo Antonio E-Mail antonio.commerciale@ambientesicuro.com

Tec. Ind. Stefanelli Andrea E-Mail andrea.sicurezza@ambientesicuro.com

Sig.ra Bonazzoli Meris E-Mail meris.ambiente@ambientesicuro.com

Dott.ssa Marinelli Milena E-Mail milena.sicurezza@ambientesicuro.com

Si specifica che tutti i corsi di cui sopra con i relativi costi indicati, potranno essere effettuati solo al raggiungimento di una quota minima di iscritti tale da garantire un adeguato ed efficace svolgimento delle lezioni.