

IMPORTANTE

Pesaro, 24/04/2019

Circ. O/PS

Comunicazioni adempimenti in materia di Sicurezza sul Lavoro

OGGETTO: Corsi di Formazione per operatori addetti alla conduzione di specifiche attrezzature di lavoro ai sensi dell'Accordo Stato – Regioni del 22/02/2012.

Si inoltra circolare relativa all'organizzazione dei Corsi di Formazione sulla Sicurezza in conformità all'art. 73 d.lgs. 81/2008 e s.m. e l'Accordo Stato Regioni del 22 febbraio 2012.

Si specifica che i Corsi sono obbligatori per tutte le aziende che hanno dipendenti addetti alla conduzione di specifiche attrezzature di lavoro secondo L'Accordo Stato Regioni del 22/02/2012, di seguito riportate:

Alla data di entrata in vigore dell' Accordo di cui in oggetto (12/03/13) sono riconosciuti i corsi già effettuati che, per ciascuna tipologia di attrezzatura, soddisfino i seguenti requisiti:

- a) corsi di formazione della durata complessiva non inferiore a quella prevista dagli allegati, composti di modulo teorico, modulo pratico e verifica finale dell'apprendimento;
- b) corsi, composti di modulo teorico, modulo pratico e verifica finale dell'apprendimento, di durata complessiva inferiore a quella prevista dagli allegati a condizione che gli stessi siano integrati tramite il modulo di aggiornamento di cui al punto 6, entro 24 mesi dalla data di entrata in vigore del presente accordo;
- c) corsi di qualsiasi durata non completati da verifica finale di apprendimento a condizione che entro 24 mesi dalla data di entrata in vigore del presente accordo siano integrati tramite il modulo di aggiornamento di cui al punto 6 e verifica finale dell'apprendimento.

N.B.

“9.3. Al fine del riconoscimento del corso effettuato prima dell'entrata in vigore del presente accordo, questo deve essere documentato tramite registro del corso recante: elenco dei partecipanti (con firme), nominativi e firme dei docenti, contenuti, ora di inizio e fine, esiti della valutazione teorica e dell'esercitazione pratica. La documentazione deve essere conservata per almeno 10 anni dalla data di conclusione del corso. Il partecipante al corso deve essere in possesso di attestato di partecipazione.”


LA PARTE TEORICA DEI CORSI SI TERRA' PRESSO LA NOSTRA SEDE IN VIA F. CALLEGARI 11, LOC.BORGO SANTA MARIA, PESARO. (A 4 KM DALL'USCITA DELL'AUTOSTRADA IN DIREZIONE URBINO), MENTRE IL LUOGO DELLA PARTE PRATICA VERRA' COMUNICATO DURANTE LO SVOLGIMENTO DELLA PARTE TEORICA.

**SI PREGA ADERIRE RINVIANDO LA PRESENTE CIRCOLARE
COMPILATA NEI CAMPI SEGUENTI
(INDICARE CON UNA X LE ATTREZZATURE E LE ORE NECESSARIE):**

COMPILARE

Timbro Azienda

CARRELLI ELEVATORI CON CONDUCENTE A BORDO, CARRELLI SEMOVENTI A BRACCIO TELESCOPICO, SEMOVENTI TELESCOPICI



Tipologia Attrezzatura	Modulo Giuridico Normativo (ore)	Modulo tecnico (ore)	Modulo Pratico Specifico (ore)	Totale ore
Carrelli elevatori semoventi con conducente a bordo	1	7	4 per carrelli industriali semoventi	12
			4 per carrelli industriali semoventi a bracci o telescopici rotativi	12
			4 carrelli /sollevatori/elevatori semoventi telescopici rotativi	12
			8 per carrelli industriali semoventi, carrelli semoventi a braccio	16

Corso di 12 ore

**Partecipanti n° _____ Date 23/05/2019 dalle 8.30 alle 12.30 e dalle 14.30 alle 18.30
24/05/2019 dalle 8.30 alle 12.30**

Corso di 16 ore

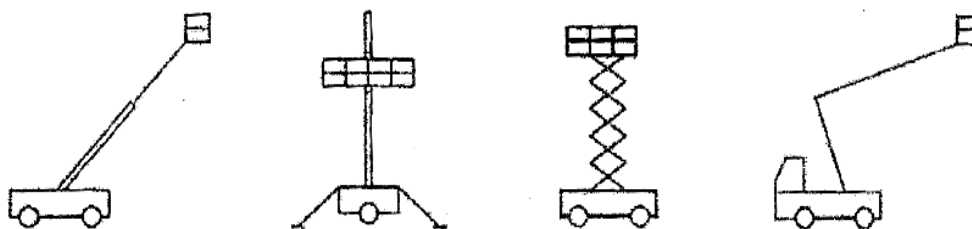
Partecipanti n° _____

N.B. Il corso verrà realizzato previo raggiungimento delle quote di iscrizione

A seguito di partecipazione verrà rilasciato un attestato nominativo in conformità al D.Lgs. 81/2008 ed all'Accordo Stato Regioni del 22/02/2012.

PER LE ATTREZZATURE RIPORTATE DI SEGUITO, SI PREGA INDICARE CON UNA X LE ATTREZZATURE E LE ORE NECESSARIE IN BASE ALLE ESIGENZE FORMATIVE DELL' AZIENDA.

PIATTAFORME DI LAVORO MOBILI ELEVABILI (PLE)



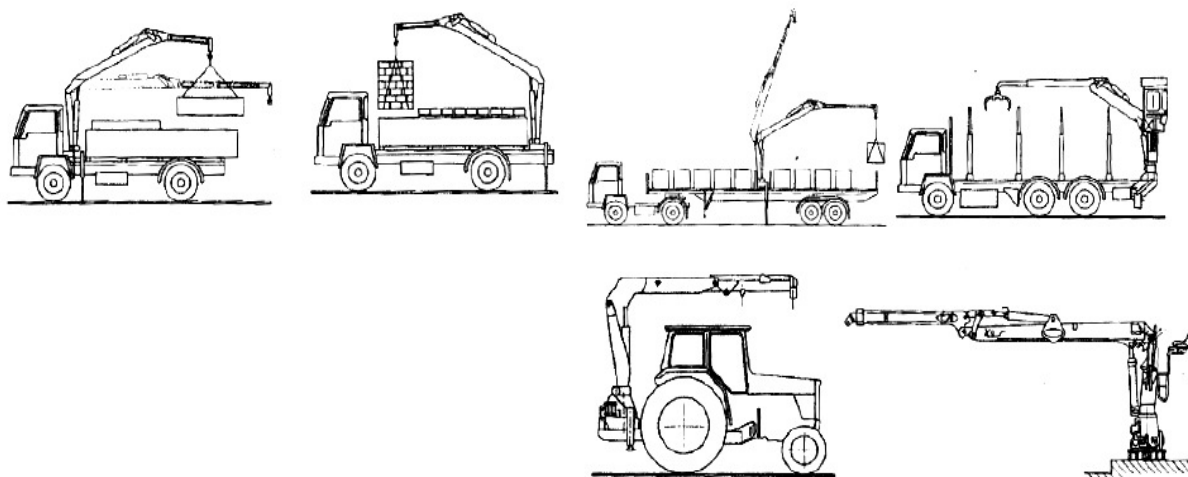
Tipologia Attrezzatura	Modulo Giuridico Normativo (ore)	Modulo tecnico (ore)	Modulo Pratico Specifico (ore)	Totale ore
Piattaforme di Lavoro Mobili Elevabili (PLE)	1	3	4 per PLE su stabilizzatori	8
			4 per PLE che possono operare senza stabilizzatori	8
			6 per l'uso di PLE con e senza stabilizzatori	10

8 ore Addetti n° _____

10 ore Addetti n° _____

N.B. Il corso verrà realizzato previo raggiungimento delle quote di iscrizione

AUTOGRU' E GRU' SU AUTOCARRO

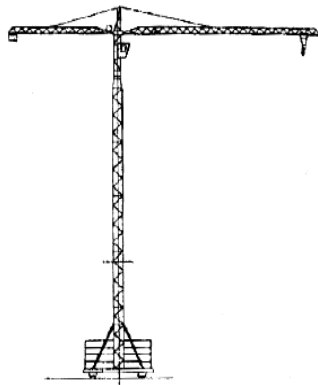


Tipologia Attrezzatura	Modulo Giuridico Normativo (ore)	Modulo tecnico (ore)	Modulo Pratico Specifico (ore)	Totale ore
Gru per autocarro	1	3	8	12

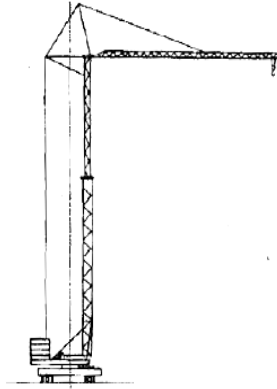
12 ore Addetti n° _____

N.B. Il corso verrà realizzato previo raggiungimento delle quote di iscrizione

GRU' A TORRE



Gru a rotazione in alto



Gru a rotazione in basso

Tipologia Attrezzatura	Modulo Giuridico Normativo (ore)	Modulo tecnico (ore)	Modulo Pratico Specifico (ore)	Totale ore
Gru a torre	1	7	4 per gru a rotazione in basso	12
			4 per gru a rotazione alto	12
			6 per gru a rotazione in alto/ basso	14

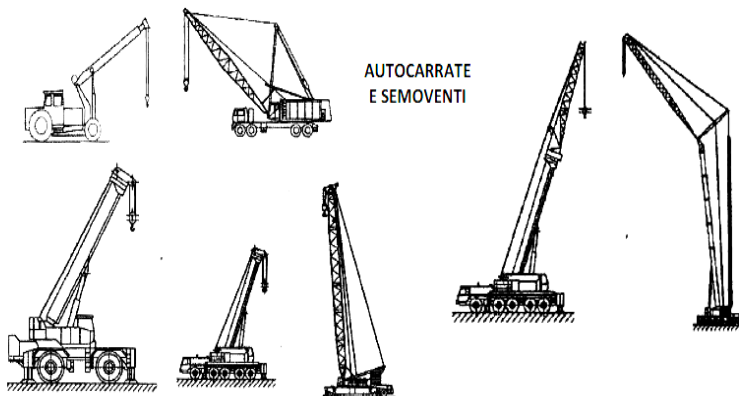
12 ore Addetti n° _____

12 ore Addetti n° _____

14 ore Addetti n° _____

N.B. Il corso verrà realizzato previo raggiungimento delle quote di iscrizione

GRU' MOBILI



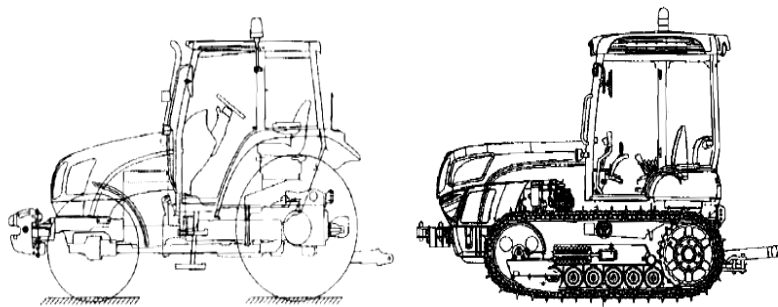
Tipologia Attrezzatura	Modulo Giuridico Normativo (ore)	Modulo tecnico (ore)	Modulo Pratico Specifico (ore)	Totale ore
Gru mobili con braccio telescopico o tralicciato ed eventuale falcone fisso	1	6	7	14
Gru mobile con falcone telescopico o brandeggiabile	1 (modulo giuridico) + 6 (modulo tecnico) + 4 (modulo tecnico)		7 (modulo pratico) + 4 (modulo pratico)	22

14 ore Addetti n° _____

22 ore Addetti n° _____

N.B. Il corso verrà realizzato previo raggiungimento delle quote di iscrizione

TRATTORI AGRICOLI E FORESTALI



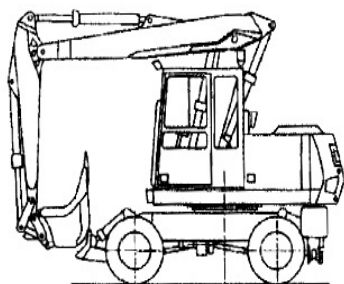
Tipologia Attrezzatura	Modulo Giuridico Normativo (ore)	Modulo tecnico (ore)	Modulo Pratico Specifico (ore)	Totale ore
Trattori agricoli o forestali	1	2	5 per trattori a ruote	8
			5 per trattori a cingoli	8

8 ore (trattori a ruote) Addetti n° ____

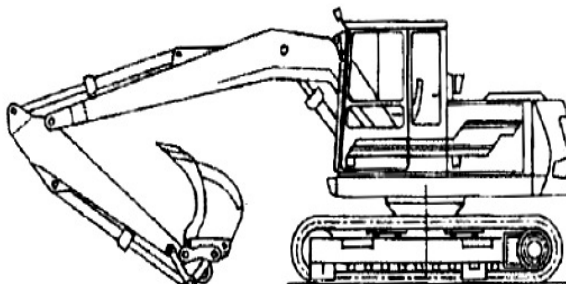
8 ore (trattori a cingoli) Addetti n° ____

N.B. Il corso verrà realizzato previo raggiungimento delle quote di iscrizione

ESCAVATORI IDRAULICI



Esempio di escavatore a ruote



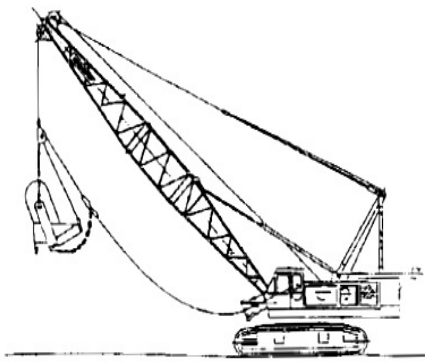
Esempio di escavatore a cingoli

Tipologia Attrezzatura	Modulo Giuridico Normativo (ore)	Modulo tecnico (ore)	Modulo Pratico Specifico (ore)	Totale ore
Macchine Movimento Terra (MMT)	1	3	6 per escavatori idraulici	10

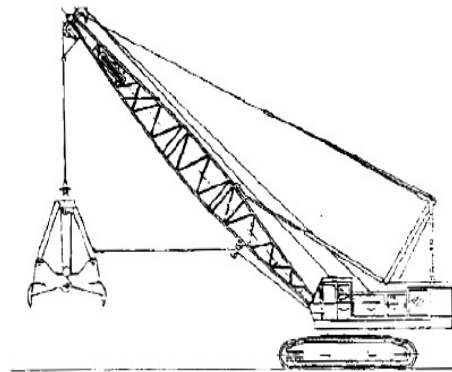
10 ore Addetti n° ____

N.B. Il corso verrà realizzato previo raggiungimento delle quote di iscrizione

ESCAVATORI A FUNE



Esempio di escavatore a fune con benna per il dragaggio



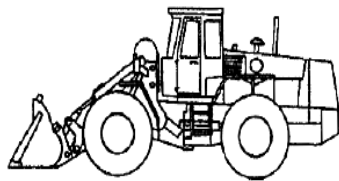
Esempio di escavatore a fune con benna mordente

Tipologia Attrezzatura	Modulo Giuridico Normativo (ore)	Modulo tecnico (ore)	Modulo Pratico Specifico (ore)	Totale ore
Macchine Movimento Terra (MMT)	1	3	6 per escavatori a fune	10

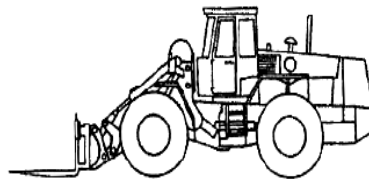
10 ore Addetti n° _____

N.B. Il corso verrà realizzato previo raggiungimento delle quote di iscrizione

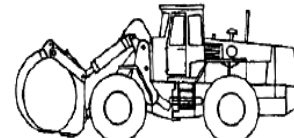
PALE CARICATRICI



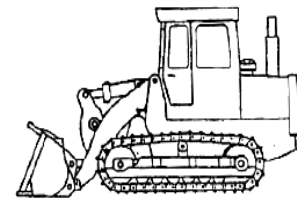
Esempio di caricatore a ruote



Esempio di caricatore a ruote con bracci a forca



Esempio di caricatore a ruote con pinza



Esempio di caricatore a cingoli

Tipologia Attrezzatura	Modulo Giuridico Normativo (ore)	Modulo tecnico (ore)	Modulo Pratico Specifico (ore)	Totale ore
Macchine Movimento Terra (MMT)	1	3	6 per pale cariatrici frontali	10


10 ore Addetti n° _____

N.B. Il corso verrà realizzato previo raggiungimento delle quote di iscrizione


TERNE



Esempio di terna a ruote



Esempio di terna con attrezzatura per la posa di pali



Esempio di terna a cingoli



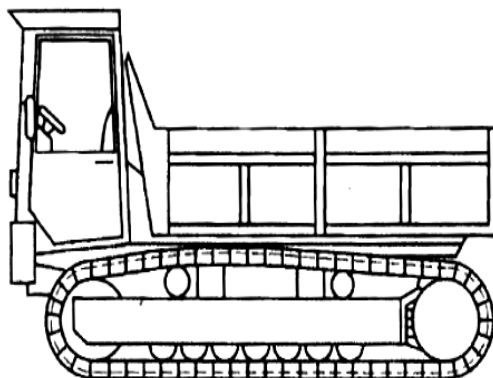
Esempio di terna con trivella

Tipologia Attrezzatura	Modulo Giuridico Normativo (ore)	Modulo tecnico (ore)	Modulo Pratico Specifico (ore)	Totale ore
Macchine Movimento Terra (MMT)	1	3	12 per escavatori idraulici, caricatori frontali a terne	16

16 ore Addetti n° _____

N.B. Il corso verrà realizzato previo raggiungimento delle quote di iscrizione

AUTORIBALTABILE A CINGOLI



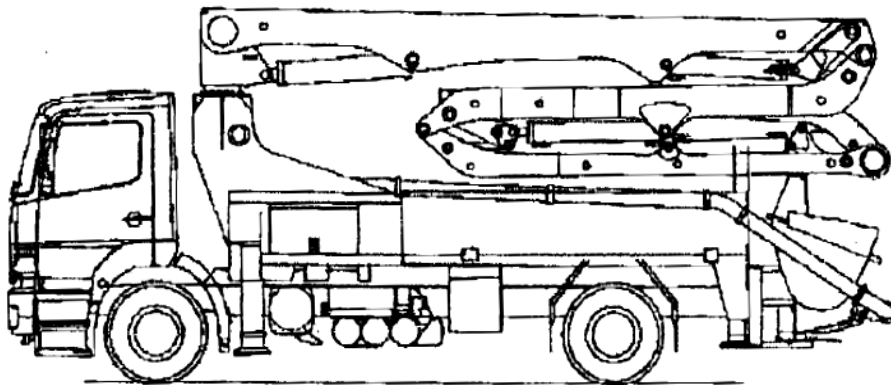
Esempio di autoribaltabile a cingoli

Tipologia Attrezzatura	Modulo Giuridico Normativo (ore)	Modulo tecnico (ore)	Modulo Pratico Specifico (ore)	Total e ore
Macchine Movimento Terra (MMT)	1	3	6 per autoribaltabili a cingoli	10

10 ore Addetti n° _____

N.B. Il corso verrà realizzato previo raggiungimento delle quote di iscrizione

POMPA PER IL CALCESTRUZZO



Tipologia Attrezzatura	Modulo Giuridico Normativo (ore)	Modulo tecnico (ore)	Modulo Pratico Specifico (ore)	Totale ore
Pompe per Calcestruzzo	1	6	7	14

14 ore Addetti n° _____

N.B. Il corso verrà realizzato previo raggiungimento delle quote di iscrizione

Per qualsiasi necessità e/o richiesta contattare questo Studio ai numeri:

AMBIENTE SICURO tel. 0721/401063 fax 0721/268544

Nell'occasione si porgono distinti saluti.

Dott. Bianconi Roberto	E-Mail roberto.commerciale@ambientesicuro.com
Sig. Iengo Antonio	E-Mail antonio.commerciale@ambientesicuro.com
Tec. Ind. Stefanelli Andrea	E-Mail andrea.sicurezza@ambientesicuro.com
Sig.ra Bonazzoli Meris	E-Mail meris.ambiente@ambientesicuro.com
Dott.ssa Marinelli Milena	E-Mail milena.sicurezza@ambientesicuro.com

Si specifica che tutti i corsi di cui sopra con i relativi costi indicati, potranno essere effettuati solo al raggiungimento di una quota minima di iscritti tale da garantire un adeguato ed efficace svolgimento delle lezioni.